

玥雅 CMS 企业网站管理系统 V 1.2

使用说明文档

一、引言

1. 编写目的

随着互联网的发展,企业在网络上搭建自己平台的需求巨增,玥雅科技本着简单,智能,高效的目的,开发出一套轻型内容管理系统,方便管理新闻,图片,视频等信息,并支持集成第三方平台,无需手工硬编码方式开发每个页面,并能够支撑千万级数据量的系统架构.

2. 项目背景

为方便网站管理维护,让非专业人员也能在短时间内经过培训达到管理和维护网站的目的。

软件系统名称: 玥雅 CMS 企业网站管理系统

本软件提出者: 上海玥雅信息科技有限公司

本软件开发者: 上海玥雅信息科技有限公司

本软件用户群: 大中小企业/个人/或其他组织

3. 适用范围

本文档适用于所有系统的使用者、第三方开发者及测试人员等。

4. 术语和缩写

ASP.NET — <http://www.asp.net/>

SQL SERVER — <http://www.microsoft.com/zh-cn/SQLServer/default.aspx>

AJAX — <http://baike.baidu.com/subview/1641/5762264.htm>

YYCMS — 玥雅 CMS 企业网站管理系统

SEO — <http://baike.baidu.com/view/1047.htm>

静态生成 — <http://baike.baidu.com/view/2510440.htm>

大数据 — <http://baike.baidu.com/view/6954399.htm>

5. 参考资料

jQuery — <http://www.jquery.com/>

jqueryUI — <http://ui.jquery.com/>

Juicer — <http://juicer.name/>

ACE — <http://ace.c9.io/>

Bootstrap — <http://twbs.github.io/bootstrap/>

Select2 — <http://ivaynberg.github.io/select2/>

Ueditor — <http://ueditor.baidu.com/>

ZTree — <http://www.ztree.me/>

AjaxMin — <http://ajaxmin.codeplex.com/>

HtmlAgilityPack — <http://htmlagilitypack.codeplex.com/>

Ionic.Zip — <http://dotnetzip.codeplex.com/>

Newtonsoft.Json — <http://json.codeplex.com/>

PanGu — <http://pangusegment.codeplex.com/>

二、 软件概述

1. 系统目标

主要实现：

- 1，实现前台内容的发布完全模块化、简单化，并自动将发布内容进行 SEO 优化，提高搜索引擎收录几率。可以针对各种内容进行分类和发布管理。
- 2，实现对发布的内容套用的模板可以在线创建/修改/删除/安装。
- 3，实现第三方平台集成。

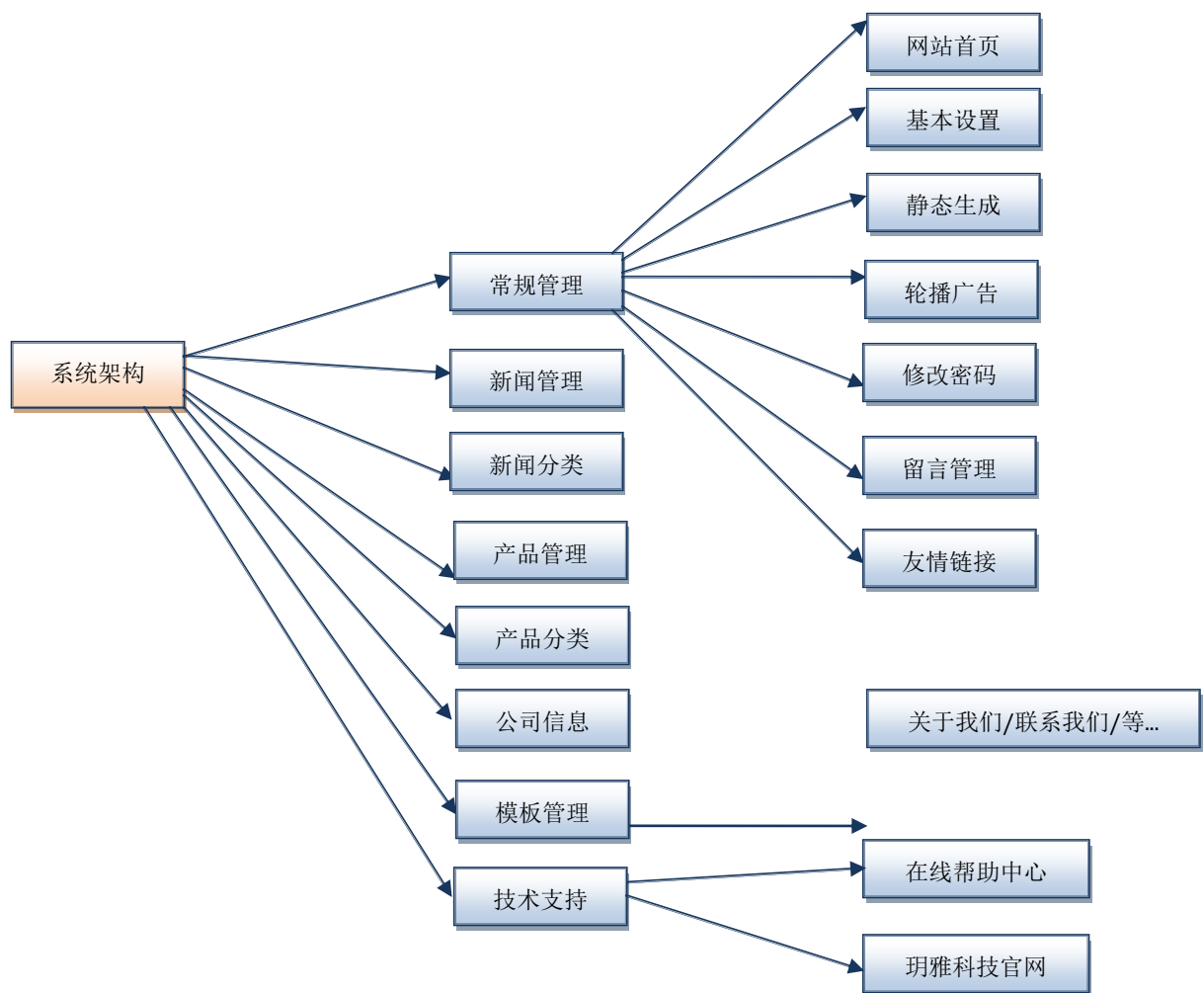
2. 功能

- 1, 全站静态发布,并支持自定义集成一键发布;
- 2, 多浏览器支持,IE6/IE7/IE8/IE9/IE10/火狐/360/搜搜/遨游/谷歌/Opera/Safari 等;
- 3, 模板,模板风格管理;
- 4, 新闻管理;
- 5, 商品管理;
- 6, 留言管理;
- 7, 广告管理;
- 8, 友情链接管理;
- 9, 自定义页面管理;
- 10, 更多的可扩展性支持

3. 性能

- 1, 系统全部使用微软 DotNetFramework 技术架构;
- 2, 严谨的编码规范, 多个知名安全中心 100%安全认证;
- 3, 极致的 SEO 优化功能, 快速提高各大搜索引擎收录几率;
- 4, 优越的性能, 最优的算法让 CPU 耗费更少的运算;
- 5, 灵活的扩展性, 可集成企业邮箱、微博、短信平台、网站分析等第三方应用;
- 6, 简单的操作, 让网站管理得心应手

4. 系统架构



三、运行环境

1. 硬件环境

处理器：1 GHz 32 位或者 64 位处理器

内存：512 MB 及以上

显卡：支持 DirectX 9 128M 及以上（开启 AERO 效果）

硬盘：20MB

显示器：要求分辨率在 1024X768 像素及以上

2. 软件环境

操作系统：windows 2003~2008,windows7

WEB 服务器：IIS 6~8

数据库：Sql server 2005~2012

Framework：.NET Framework 4.0

四、使用说明

1. 安装和初始化

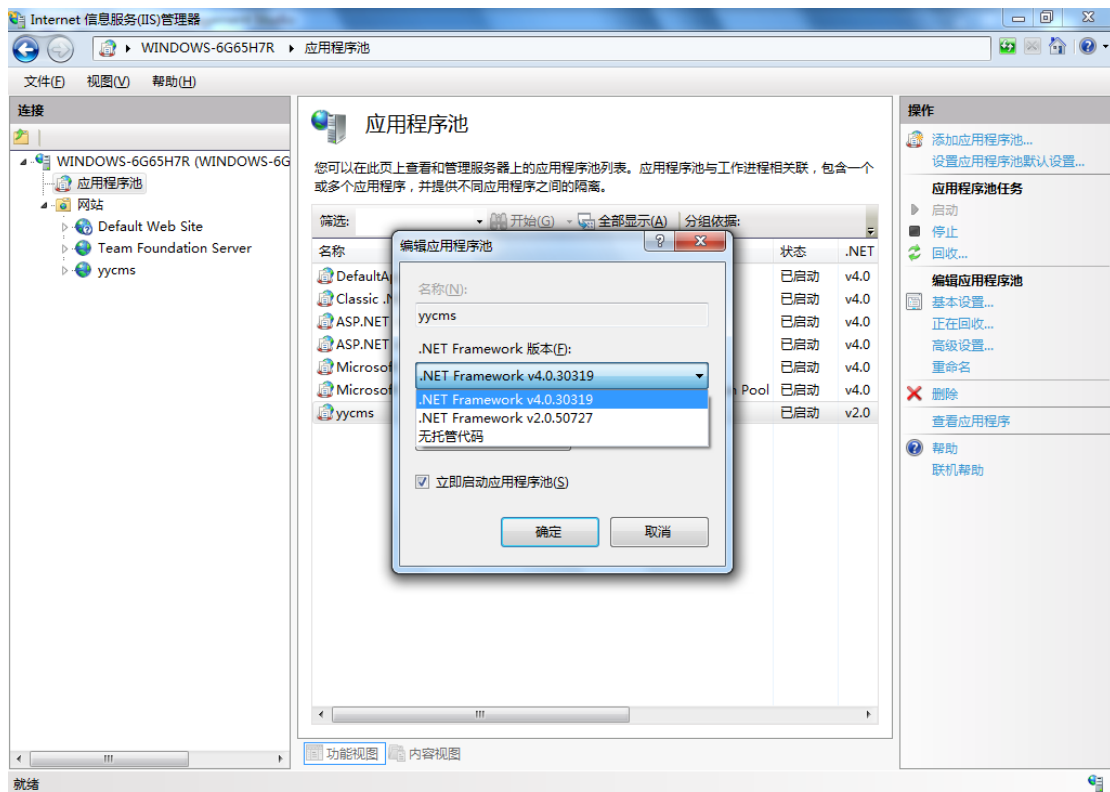
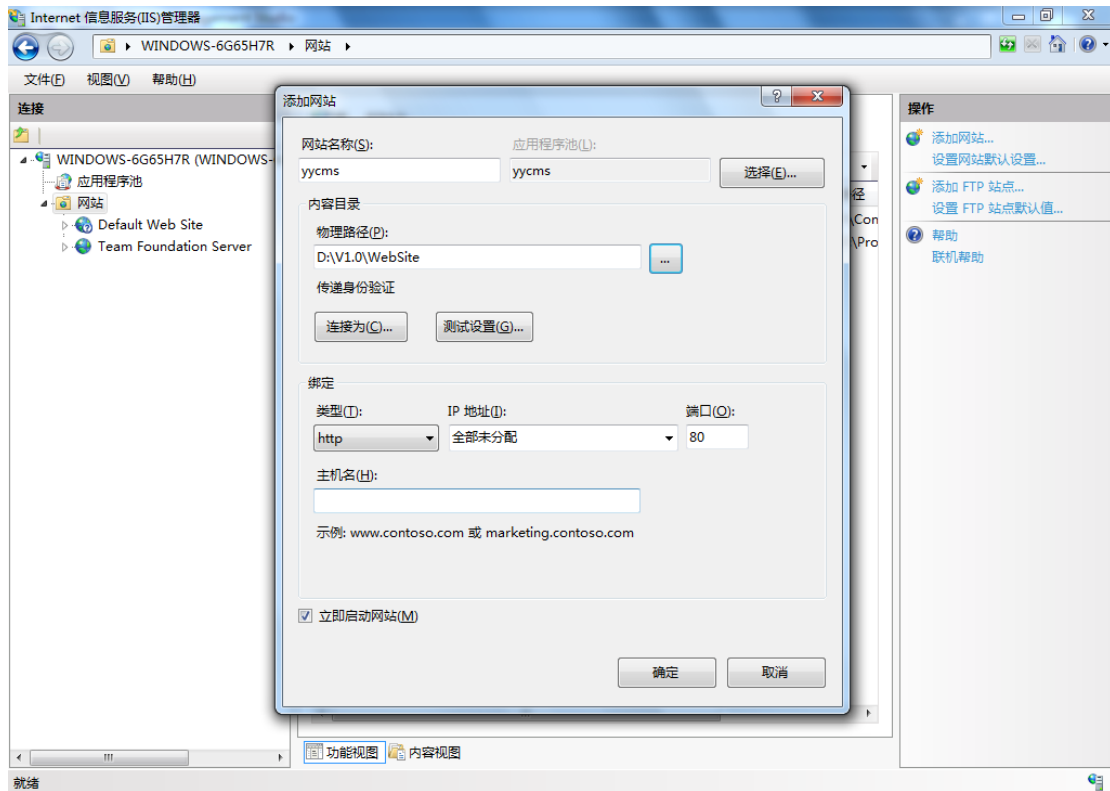
本教程使用的数据库为 SQLserver2008,IIS 服务器版本为 7.0 操作系统为 windows 7

如果您的系统未配备这些软件,您可与我们取得联系获取对应的安装光盘.

联系邮箱:wz@yueyasoft.com

1.1 网站部署

打开 IIS,添加网站名称为 yycms,并将应用程序池中 yycms 工作进程的版本改称 4.0



配置网站完成后,打开浏览器输入 <http://localhost/Install/Default.aspx> 如下图进入安装界面

- 许可协议
- 环境检测
- 数据库配置
- 管理员信息
- 安装网站
- 联系我们

阅读许可协议

版权所有 © 2013 yueyasoft.com 保留所有权利。

感谢您选择玥雅CMS企业网站管理系统（以下简称YYCms），YYCms是目前国内最强大、最稳定的中小型门户网站建设解决方案之一，采用微软ASP.NET + Sql Server的技术开发，全部源码开放。

YYCms官方网址：cms.yueyasoft.com 帮助中心：cms.help.yueyasoft.com

为了使你正确并合法的使用本软件，请你在使用前务必阅读清楚下面的协议条款：

一、本授权协议适用且仅适用于 YYCms 1.x.x 版本，YYCms官方对本授权协议的最终解释权。

二、协议许可的权利

1、您可以在完全遵守本最终用户授权协议的基础上，将本软件应用于非商业用途，而不必支付软件版权授权费用。

2、您可以在协议规定的约束和限制范围内修改YYCms源代码或界面风格以适应您的网站要求。

3、您拥有使用本软件构建的网站全部内容所有权，并独立承担与这些内容的相关法律责任。

4、获得商业授权之后，您可以将本软件应用于商业用途，同时依据所购买的授权类型中确定的技术支持内容，自购买时刻起，在技术支持期限内拥有通过指定的方式获得指定范围内的技术支持服务。商业授权用户享有反映和提出意见的权力，相关意见将被作为首要考虑，但没有一定被采纳的承诺或保证。

二、协议规定的约束和限制

1、未获商业授权之前，不得将本软件用于商业用途（包括但不限于企业网站、经营性网站、以营利为目的或实现盈利的网站）。购买商业授权请登陆 cms.yueyasoft.com 了解最新说明。

2、未经官方许可，不得对本软件或与之关联的商业授权进行出租、出售、抵押或发放子许可证。

3、不管你的网站是否整体使用YYCms，还是部份栏目使用YYCms，在你使用了YYCms 的网站主页上必须加上YYCms官方网址(cms.yueyasoft.com)的链接。

4、未经官方许可，禁止在YYCms的整体或任何部分基础上以发展任何派生版本、修改版本或第三方版本用于重新分发。

5、如果您未能遵守本协议的条款，您的授权将被终止，所被许可的权利将被收回，并承担相应法律责任。

三、有限担保和免责声明

1、本软件及所附带的文件是在为于提供给您限定的范围内的服务或担保的前提下提供的。

服务器环境检测

.Net版本	4.0.30319.17929	✓
目录权限	E:\VS2010\yueyasoft\主分支\玥雅CMS\	✓
状态服务	ASP.NET 状态服务	✓

数据库信息

主机地址

数据库名

登陆帐号

登陆密码

管理员信息

用户帐号

登陆密码

站长邮箱

开始安装

主机地址: 数据库的连接地址,如果是本地直接填写 localhost

数据库名: 新建数据库的名称

登陆帐号:当前数据库的管理员帐号

登陆密码:当前数据库的管理元密码

用户帐号:网站的管理员帐号

登陆密码:网站的管理员密码

站长邮箱:网站的管理员联系邮箱

确认无误后,点击”开始安装”按钮,等待片刻,将自动跳转到系统登陆页,则代表完成安装

安装成功后请立即删除 **Install** 文件夹

2. 常规管理

2.1 网站首页



查看服务器信息,管理第三方平台,在线检测网站安全性

2.2 基本设置

玥雅CMS - 网站管理系统

系统首页

公司平台

admin

您当前位置: 系统首页 / 基本设置

网站基本配置

网站域名

cms.yueyasoft.com

站长邮箱

wz@yueyasoft.com

测试邮箱

图片水印

/Images/upload/2013-10-10/635

设置水印

☒

开启自动加水印功能

导航菜单

添加连接

展开

系统首页

公司平台

网站生成配置

新闻模板

先原房产 - 新闻详情页

设置时间

产品模板

先原房产 - 商品详情页

设置时间

邮件服务器配置

地址

smtp.exmail.qq.com

端口

25

帐号

yycmstest@yueyasoft.com

密码

123654a

服务器配置

内存大小

2000

数据容量

100

网站大小

100

更新配置

网站域名: 不要加"http://",直接填写域名即可。

站长邮箱: 客户留言或其他信息将同步到站长信箱。

图片水印: 网站上传图片时将自动添加此水印图片。

顶部连接: 用于自定义网站顶部的连接。

新闻模板: 添加新闻时, 系统自动套用模板 ID。

新闻生成: 生成网站时,将根据输入的起止时间获取新闻数据(如果起始时间都为空代表全部)。

产品模板: 添加产品时, 系统自动套用模板 ID。

产品生成: 生成网站时,将根据输入的起止时间获取产品数据(如果起始时间都为空代表全部)。

邮件服务器: 邮件服务器 IP 地址/域名。

邮件服务器端口: 邮件服务器开放的端口号。

邮件服务器账号: 系统发送邮件使用的账号。

邮件服务器密码: 系统发送邮件使用的密码。

2.3 生成网站

玳雅CMS - 网站管理系统

系统首页

公司平台

admin

您当前位置: 系统首页 / 生成网站

查看全部

生成任务进度

系统可自动生成的页面

编号	模板名称	保存路径	文件名称	操作
1	联系我们	~/	Contact.html	生成
2	在线留言	~/	Online_Request.html	生成
3	上海生活	~/	Living_In_ShangHai.html	生成
4	关于我们	~/	About.html	生成
5	新闻列表页	~/News	index_{2}.html	生成
6	网站首页	~/	default1.html	生成
7	新闻详情页	~/News	{3}.html	配置
8	商品详情页	~/Room	{3}.html	配置

一键生成

最上面的下拉框会列出当前系统安装的所有风格，选择一个风格后，将自动列出该风格下的页面模板清单，您可以点击每个页面后面的生成进行但页面生成，也可以点击页面下面的一件生成，直接生成整个网站。

如果数据量较大的情况下，可点击察看生成进度察看当前生成任务中每个页面的生成情况。

玳雅CMS - 网站管理系统		系统首页	公司平台	admin		
您当前位置：系统首页 / 生成网站 / 生成进度						
查看全部						
编号	模版名称	任务进度	状态	任务耗时	创建时间	操作
1	新闻详情页		✓	0天0小时0分钟2秒	2013-11-23 01:15:45	日志
2	新闻详情页		✓	0天0小时0分钟3秒	2013-11-23 01:15:24	日志
3	商品详情页		✓	0天0小时0分钟4秒	2013-11-21 23:27:44	日志
4	新闻详情页		✓	0天0小时0分钟4秒	2013-11-21 23:27:44	日志
5	联系我们		✓	0天0小时0分钟4秒	2013-11-21 23:27:44	日志
6	在线留言		✓	0天0小时0分钟4秒	2013-11-21 23:27:44	日志
7	上海生活		✓	0天0小时0分钟4秒	2013-11-21 23:27:44	日志
8	关于我们		✓	0天0小时0分钟4秒	2013-11-21 23:27:44	日志
9	新闻列表页		✓	0天0小时0分钟4秒	2013-11-21 23:27:44	
10	网站首页		✓	0天0小时0分钟4秒	2013-11-21 23:27:44	日志
11	商品详情页		✓	0天0小时0分钟3秒	2013-11-21 23:27:16	日志
12	新闻详情页		✓	0天0小时0分钟3秒	2013-11-21 23:27:16	日志
13	联系我们		✓	0天0小时0分钟3秒	2013-11-21 23:27:16	日志
14	在线留言		✓	0天0小时0分钟3秒	2013-11-21 23:27:16	日志
15	上海生活		✓	0天0小时0分钟3秒	2013-11-21 23:27:16	日志
16	关于我们		✓	0天0小时0分钟3秒	2013-11-21 23:27:16	日志
17	新闻列表页		✓	0天0小时0分钟3秒	2013-11-21 23:27:16	
18	网站首页		✓	0天0小时0分钟2秒	2013-11-21 23:27:16	日志
19	新闻详情页		✓	0天0小时0分钟2秒	2013-11-16 22:48:01	日志
20	新闻详情页		✓	0天0小时0分钟5秒	2013-11-16 22:47:28	日志
首页	1	2	尾页	当前第1/2页，每页20条。		

2.4 轮播广告



用于管理网站前台的大图轮播广告

2.5 修改密码

三

玕雅CMS - 网站管理系统

系统首页

公司平台

admin

三

您当前的位置：[系统首页](#) / 修改密码

当前密码

当前密码...

新的密码

再次输入

修改密码

↑

?

💬

修改当前系统管理员密码，系统默认密码为 123456

2.6 留言管理

三

玥雅CMS - 网站管理系统

系统首页

公司平台

admin

头像

三

您当前的位置: [系统首页](#) / [留言管理](#)

编号	留言时间	姓名	电话	内容	操作
1	2013/11/14 0:00:00	213	21	12	<div>删除</div>

↑

?

💬

查看客户在网站上提交的留言内容

2.7 友情链接



管理网站友情链接

3. 新闻管理

3.1 新闻列表

玥雅CMS - 网站管理系统

系统首页 公司平台

admin

您当前的位置: 系统首页 / 新闻列表

查看全部

发布新闻

编号	新闻标题	是否显示	发布时间	批量操作
1	dsadsadsadsadsa	<input checked="" type="checkbox"/>	2013/11/23 1:15:45	<div>编辑删除</div>
2	21122222222222222222	<input checked="" type="checkbox"/>	2013/11/23 1:15:24	<div>编辑删除</div>
3	腾讯门户业务要大调整了: 停止招聘 部分裁员 爱网络	<input checked="" type="checkbox"/>	2013/11/10 12:15:08	<div>编辑删除</div>
4	地推江湖沉浮录 爱网络	<input checked="" type="checkbox"/>	2013/11/9 21:55:33	<div>编辑删除</div>

首页1尾页

共4条数据, 当前第1/1页。

↑

?

💬

查看公司全部新闻信息









3.2 发布新闻

🏠 新闻标题
















































 新闻图片 主图要求为不小于380px*380px的正方形图片，推荐上传600px*600px以上的清晰白底图片。

图片
+ 添加

新闻分类 展开 管理

- ☐  公司新闻
☐  212121
☒    公司新闻
☐  合作方针
☐  行业新闻
☐  公司新闻

IT 关键字	
--------	--

HTML   B I U  ABC       A                                       

元素路径:

显示位置 -1

显示新闻 ☒

添加新闻

新闻标题：当前新闻的标题

新闻图片：设置新闻图片信息

所属分类：选择新闻所属分类，支持多选

关键字：系统根据新闻标题自动分析提取

新闻摘要：新闻主要内容说明

新闻内容：新闻的详细内容

显示位置：当前新闻的显示位置，默认为-1，代表按照正常排序

显示新闻：是否在前台展示这条新闻信息

3.3 编辑新闻

操作方式跟发布新闻一样。

3.4 新闻分类



新闻分类支持无限级分类，最上方的为添加顶级分类，然后将鼠标移到对应的分类名称上您可以添加子分类，或编辑/删除操作。

4. 产品管理

4.1 产品列表

三

玥雅CMS - 网站管理系统

系统首页

公司平台

admin

三

常规管理

网站首页

基本设置

生成网站

轮播广告

修改密码

留言管理

友情链接

新闻管理

发布新闻

新闻列表

新闻分类

产品服务

发布产品

产品列表

产品分类

公司信息

关于我们

上海生活

联系我们

模板管理

模板列表

模板风格

单页管理

数据查询

帮助中心

玥雅科技

您当前的位置: 系统首页 / 产品列表

查看全部

添加产品

编号	产品名称	金额	是否显示	发布时间	批量操作
1	45645646	0.00	<input checked="" type="checkbox"/>	2013-10-27 14:55:48	<div>编辑</div> <div>删除</div>
2	啊啊啊	0.00	<input checked="" type="checkbox"/>	2013-10-19 13:59:50	<div>编辑</div> <div>删除</div>
3	2121122121	12.00	<input checked="" type="checkbox"/>	2013-09-03 20:23:59	<div>编辑</div> <div>删除</div>
4	21122121	500.00	<input checked="" type="checkbox"/>	2013-09-02 11:02:35	<div>编辑</div> <div>删除</div>
5	TianYuan	111.00	<input checked="" type="checkbox"/>	2013-09-01 19:05:52	<div>编辑</div> <div>删除</div>

首页

1

尾页

共5条数据，当前第1/1页。

↑

?

...

查看全部的产品信息

4.2 新增产品

产品标题：产品的名称

产品图片：产品的图片

所属类型：产品分类，支持多选

产品价格：产品的销售价格

关键字：产品关键字，用于 SEO 搜索引擎优化

产品简介：产品描述，用于 SEO 搜索引擎优化

产品描述：产品详细描述

显示位置：产品显示的位置，-1 代表按默认排序方式显示

上架：是否显示在前台

4.3 编辑产品

操作方式跟新增产品一样

4.4 产品分类



最上方为添加顶级分类，将鼠标移至对应的分类名称上，可添加子分类，或编辑/删除操作。

5. 模板管理

5.1 模板列表

三

玳雅CMS - 网站管理系统

系统首页

公司平台

admin

三

您当前的位置: 系统首页 / 模板列表

查看全部

新建模板

编号	模版名称	模版类型	模版风格	集成一键生成	创建时间	操作
1	第三方平台同步脚本备份	其他	先原房产	不支持	2013-11-17 12:15:22	<div>生成</div> <div>编辑</div> <div>删除</div>
2	联系我们	单页模版	先原房产	支持	2013-09-01 20:11:12	<div>生成</div> <div>编辑</div> <div>删除</div>
3	在线留言	单页模版	先原房产	支持	2013-09-01 20:10:53	<div>生成</div> <div>编辑</div> <div>删除</div>
4	上海生活	单页模版	先原房产	支持	2013-09-01 20:09:43	<div>生成</div> <div>编辑</div> <div>删除</div>
5	关于我们	单页模版	先原房产	支持	2013-09-01 20:08:22	<div>生成</div> <div>编辑</div> <div>删除</div>
6	新闻详情页	单页模版	先原房产	不支持	2013-09-01 19:13:47	<div>生成</div> <div>编辑</div> <div>删除</div>
7	新闻列表页	列表页模版	先原房产	支持	2013-09-01 14:02:28	<div>生成</div> <div>编辑</div> <div>删除</div>
8	语法备份	其他	先原房产	不支持	2013-08-31 19:45:11	<div>生成</div> <div>编辑</div> <div>删除</div>
9	商品详情页	单页模版	先原房产	不支持	2013-08-31 00:39:17	<div>生成</div> <div>编辑</div> <div>删除</div>
10	网站首页	单页模版	先原房产	支持	2013-08-30 23:52:40	<div>生成</div> <div>编辑</div> <div>删除</div>
11	Footer	组件	先原房产	不支持	2013-08-30 23:38:15	<div>生成</div> <div>编辑</div> <div>删除</div>
12	Head	组件	先原房产	不支持	2013-08-30 23:37:52	<div>生成</div> <div>编辑</div> <div>删除</div>

首页

1

尾页

?

根据页面上方的下拉框,选择不同的风格,查看制定风格下的每个模板页面

5.2 新建模板

三

玳雅CMS - 网站管理系统

系统首页

公司平台

admin

三

常规管理

网站首页

基本设置

生成网站

轮播广告

修改密码

留言管理

友情链接

新闻管理

发布新闻

新闻列表

新闻分类

产品服务

发布产品

产品列表

产品分类

公司信息

关于我们

上海生活

联系我们

模板管理

模板列表

模板风格

单页管理

数据查询

帮助中心

玳雅科技

您当前的位置: 系统首页 / 模板列表 / 添加模板

所属分类: 先原房产

模板名称: 请输入模板名称...

模板类型: 单页模版

抓取源码: 请输入网址...

抓取

预览页面

1 <!DOCTYPE html>

2 <html lang="cn">

3 <head>

4 <meta charset="utf-8" />

5 <title></title>

6 <meta name="keywords" content="" />

7 <meta name="description" content="" />

8 <meta name="copyright" content="" />

9 <link rel="icon" href="/favicon.ico" type="image/x-icon" />

10 </head>

11 <body>

12

13 </body>

14 </html>

15

支持生成: ☒ 当前模板是否集成到一键生成

生成路径: ~/ " ~/ "代表网站根目录,结尾无需带 "/"

名称规则: {0}.html 可在{0}左右添加自定义字符。{0}当前ID, {1}当前时间, {2}当前索引, {3}DataID。

模板描述、备注等信息

确认提交

所属分类:当前开发模板所属的风格

模板名称:模板的名称

模板类型:当前模板的类型,如单页/组件/列表页/其他

抓取源码:输入网页网址,然后点击抓取,可以快速抓取制定页面代码当当前编辑器中

模板代码:当前模板页的代码

支持生成:集成到一键生成,在生成网站时自动生成当前页

生成路径: 当前页面在生成时将保存的路径

名称规则:页面的保存名称

模板备注:开始当前模板的备注信息

5.3 编辑模板

操作跟新建模板一样

三

玓雅CMS - 网站管理系统

系统首页

公司平台

admin

三

常规管理

网站首页

基本设置

生成网站

轮播广告

修改密码

留言管理

友情链接

新闻管理

发布新闻

新闻列表

新闻分类

产品服务

发布产品

产品列表

产品分类

公司信息

关于我们

上海生活

联系我们

模板管理

模板列表

模板风格

单页管理

数据查询

帮助中心

玓雅科技

您当前的位置: 系统首页 / 模板列表 / 更新模板

所属分类: 先原房产

模板名称: 联系我们

模板类型: 单页模板

抓取源码: 请输入网址... 抓取 预览页面(Ctrl+Q)

1 <YYTag id="1"></YYTag>

2 <div class="wrap">

3 <table id="main">

4 <tr>

5 <td id="leftMenu" valign="top">

6

7 <YYTag Query="SELECT TOP 6 ID,Img,Price,Title FROM yy_Product WITH(NOLOCK)">

8 <p>

9 <p>{Title}
RMB{Price}</p>

10 </YYTag>

11 </td>

12 <td valign="top">

13 <div id="NewsInfo">

14 <h1 class="title">Contact</h1>

15 <div style="padding:10px;">

16 <YYTag Query="SELECT Info FROM yy_SinglePage WITH(NOLOCK) WHERE ID={ID}">

17 {Info}

18 </YYTag>

19 </div>

20 </td>

21 </tr>

22 </table>

23 </div>

24 <YYTag id="2"></YYTag>

25

支持生成: ☒ 当前模板是否集成到一键生成

生成路径: ~/ " ~/ "代表网站根目录,结尾无需带/"

名称规则: Contact.html 可在{0}左右添加自定义字符。{0}当前ID, {1}当前时间, {2}当前索引, {3}DataID。

模板描述、备注等信息

提交更新

5.4 生成模板

模板列表页的生成按钮提供了生成功能,可以生成制定的模板页面。

5.5 模板风格


三

玥雅CMS - 网站管理系统

系统首页

公司平台

admin



三

您当前的位置: [系统首页](#) / 模板风格

查看全部

添加

导入

编号	风格名称	当前版本	模板数量	创建时间	操作
1	先原房产	0	12	2013-08-30 23:35:49	<div>详细</div> <div>删除</div>

↑

?

💬

管理当前系统所有风格,并支持将设计师打包好的模板程序安装到系统.

5.6 单页管理



用于管理公司信息中的页面列表

5.7 数据查询

用于在线查询数据库信息,方便模板开发人员调试,如果配备了设计师,需考虑网站安全问题,配置多个数据库访问角色,数据查询页面对应的角色应仅具有访问数据权限.

三

玥雅CMS - 网站管理系统

系统首页

公司平台

admin

三

常规管理

网站首页

基本设置

生成网站

轮播广告

修改密码

留言管理

友情链接

新闻管理

发布新闻

新闻列表

新闻分类

产品服务

发布产品

产品列表

产品分类

公司信息

关于我们

上海生活

联系我们

模板管理

模板列表

模板风格

单页管理

数据查询

帮助中心

玥雅科技

您当前的位置: 系统首页 / 数据查看

选择数据表

执行

yy_Banner

yy_FriendLink

yy_Message

yy_News

yy_News_Type

yy_Page

yy_Page_BuildTask

yy_Page_Type

yy_Platforms

yy_Product

yy_Product_Type

yy_SinglePage

yy_SiteSetting

yy_User

ROM yy_Banner WITH(NOLOCK)

ImgPath	Href	CreateDate
/Images/Banner/5ac11034-0eab-4882-8fea-8fe0430c1fde.png	#	2013/11/23 16:03:43
/Images/Banner/87246a2b-fbb3-472f-b83d-827dd0ea6ab6.png	#	2013/11/23 16:04:51

↑

?

...

数据架构设计请访问 <http://cms.help.yueyasoft.com/Other/DataArchitecture.aspx>

6. 技术支持

6.1 帮助中心

yycms 在线帮助中心

6.2 玥雅科技

上海玥雅信息科技有限公司官方网站 <http://www.yueyasoft.com>